


INSTITUTO HIDALGUENSE DEL DEPORTE  
PROFESOR ANTONIO CHAVEZ IBARRA 104 CARLOS ROYROSA 42082 PACHUCA D  
ESTADO DE FLUJOS DE EFECTIVO  
DEL 1 DE ENERO DEL 2017 AL 30 DE SEPTIEMBRE DEL 2017  
(en pesos)

Del Periodo 1 Al 9

Flujo de Efectivo de las Actividades de Operación	
<b>Origen</b>	
Impuestos	43,051,715
Cuotas y Aportaciones de Seguridad Social	0
Contribuciones de mejoras	0
Derechos	0
Productos de Tipo Corriente	4,220,540
Aprovechamientos de Tipo Corriente	429,612
Ingresos por Ventas de Bienes y Servicios	0
Ingresos no Comprendidos en las Fracciones de la Ley de Ingresos Causados en Ejercicios Fiscales Anteriores	0
Pendientes de Liquidación o Pago	0
Participaciones y Aportaciones	1,128,610
Transferencias, Asignaciones y Subsidios y Otras Ayudas	37,175,772
Otros Orígenes de Operación	97,181
<b>Aplicación</b>	
Servicios Personales	36,323,563
Materiales y Suministros	16,450,138
Servicios Generales	1,019,750
Transferencias Internas y Asignaciones al Sector Público	5,130,098
Transferencias al resto del Sector Público	0
Subsidios y Subvenciones	9,858,744
Ayudas Sociales	2,644,400
Pensiones y Jubilaciones	0
Transferencias a Fidelcomisos, Mandatos y Contratos Análogos	0
Transferencias a la Seguridad Social	0
Donativos	0
Transferencias al Exterior	0
Participaciones	0
Aportaciones	0
Convenios	0
Otras Aplicaciones de Operación	1,220,433
<b>Fujos netos de Efectivo por Actividades de Operación</b>	<b>-36,323,563</b>
<b>Fujos de Efectivo de las Actividades de Inversión</b>	
<b>Origen</b>	
Bienes Inmuebles, Infraestructura y Construcciones en Proceso	9,273,519
Bienes Muebles	0
Otros Orígenes de Inversión	9,273,519
<b>Aplicación</b>	
Bienes Inmuebles, Infraestructura y Construcciones en Proceso	7,610,644
Bienes Muebles	0
Otras Aplicaciones de Inversión	7,204,127
<b>Fujos Netos de Efectivo por Actividades de Inversión</b>	<b>406,517</b>
<b>Flujo de Efectivo de las Actividades de Financiamiento</b>	<b>1,662,875</b>
<b>Origen</b>	
Endeudamiento Neto	0
Interno	0
Externo	0
Otros Orígenes de Financiamiento	0

1

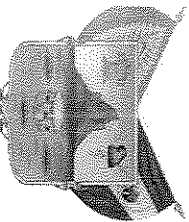


INSTITUTO HIDALGUENSE DEL DEPORTE  
PROFESOR ANTONIO CHAVEZ IBARRA 104 CARLOS ROVIROSA 42082 PACHUCA D  
ESTADO DE FLUJOS DE EFECTIVO  
DEL 1 DE ENERO DEL 2017 AL 30 DE SEPTIEMBRE DEL 2017  
(en pesos)

Del Periodo 1 Al 9

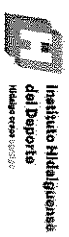
Flujo de Efectivo de las Actividades de Operación	
Origen	
Impuestos	43,051,715
Cuotas y Aportaciones de Seguridad Social	0
Contribuciones de mejoras	0
Derechos	0
Productos de Tipo Corriente	4,220,540
Aprovechamientos de Tipo Corriente	429,612
Ingresos por Ventas de Bienes y Servicios	0
Ingresos no Comprendidos en las Fracciones de la Ley de Ingresos Causados en Ejercicios Fiscales Anteriores	0
Pendientes de Liquidación o Pago	0
Participaciones y Aportaciones	1,128,610
Transferencias, Asignaciones y Subsidios y Otras Ayudas	37,175,772
Otros Orígenes de Operación	97,181
<b>Aplicación</b>	
Servicios Personales	36,323,563
Materiales y Suministros	16,450,138
Servicios Generales	1,019,750
Transferencias Internas y Asignaciones al Sector Público	5,130,098
Transferencias al resto del Sector Público	0
Subsidios y Subvenciones	9,858,744
Ayudas Sociales	2,644,400
Pensiones y Jubilaciones	0
Transferencias a Fideicomisos, Mandatos y Contratos Análogos	0
Transferencias a la Seguridad Social	0
Donativos	0
Transferencias al Exterior	0
Participaciones	0
Aportaciones	0
Convenios	0
Otras Aplicaciones de Operación	1,220,433
<b>Flujos netos de Efectivo por Actividades de Operación</b>	<b>-36,323,563</b>
<b>Flujos de Efectivo de las Actividades de Inversión</b>	
<b>Origen</b>	
Bienes Inmuebles, Infraestructura y Construcciones en Proceso	9,273,519
Bienes Muebles	0
Otros Orígenes de Inversión	9,273,519
<b>Aplicación</b>	
Bienes Inmuebles, Infraestructura y Construcciones en Proceso	7,610,644
Bienes Muebles	0
Otras Aplicaciones de Inversión	7,204,127
<b>Flujos Netos de Efectivo por Actividades de Inversión</b>	<b>406,517</b>
<b>Flujo de Efectivo de las Actividades de Financiamiento</b>	<b>1,662,875</b>
<b>Origen</b>	
Endeudamiento Neto	0
Interno	0
Externo	0
Otros Orígenes de Financiamiento	0

1



Estado Libre y Soberano  
de Hidalgo

**INSTITUTO HIDALGUENSE DEL DEPORTE**  
**PROFESOR ANTONIO CHAVEZ IBARRA 104 CARLOS ROVIEROSA 42082 PACHUCA D**  
**ESTADO DE FLUJOS DE EFECTIVO**  
**DEL 1 DE ENERO DEL 2017 AL 30 DE SEPTIEMBRE DEL 2017**  
**(en pesos)**



Aplicación	Del Periodo 1	Al 9
Servicios de la Deuda		2,083,336
Interno		0
Externo		0
Otras Aplicaciones de Financiamiento		0
Flujo netos de Efectivo por Actividades de Financiamiento		2,083,336
Incremento/Disminución Neta en el Efectivo y Equivalentes al Efectivo		-2,083,336
Efectivo y Equivalentes al Efectivo al Inicio del Ejercicio		6,307,692
Efectivo y Equivalentes al Efectivo al Final del Ejercicio		4,888,060
		11,195,752

BAJO PROTESTA DE DECIR VERDAD DECLARAMOS QUE LOS ESTADOS FINANCIEROS Y SUS NOTAS, SON RAZONABLEMENTE CORRECTOS Y SON RESPONSABILIDAD DEL EMISOR

**L.C. MIRIAM GUADALUPE ROLDAN MENDEZ**  
**J.D. CONTABILIDAD Y ANALISIS FINANCIERO**

**ING. IND. RAUL HERNANDEZ VIVANCO**  
**DIR. PLANEACION, ADMON Y FINANZAS**

**L.C. FATIMA LORENA BAÑOS PÉREZ**  
**DIRECTORA GENERAL DEL INHIDE**